56 * 56 mm

MOES

Tuya

Návod k použití
Snímač vibrací

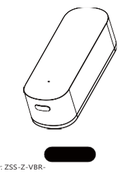

Označení normy: ZSS-Z-VBR-A-MS-DL09

Naskenujte QR kód a získejte anglický manuál, instalační video a představení funkcí
Naskenujte prosím QR kód a získejte příručku ve francouzštině,
Instalační video a představení funkcí
Naskenujte QR kód a obdržíte průvodce v ruštině, instalační video a popis funkcí
Naskenujte QR kód a získejte anglický manuál, instalační video a průvodce funkcemi. Video o instalaci a funkcích
Naskenujte QR kód a získejte příručku v portugalštině, video z

Naskenujte QR kód a získejte pokyny instalační videa a funkce iQR コードをスキャンして、日本語のマニュアル、インストールビデオ、機能紹介を入手してください!
Naskenováním QR kódu zobrazíte kompletní příručku, instalační video a průvodce funkcemi

من فضلك قم بمسح رمز الاستجابة السريعة (QR-code) لتحصول على دليل المستخدم باللغة العربية وفيديو التثبيت ووصف الوظائف

Android

Apple

Notice, installation video and a photo-tutorial (video)

Specifikace produktu

Model	ZSS-Z-VBR
Pracovní napětí	DC 3V
Pohotovostní proud	≤10uA
Proud alarmu	≤20mA
Komunikace	Rozhraní Zigbee
Přenosová vzdálenost	10 – 30 metrů (žádná překážka uvnitř)
LED indikátor	ANO
Instalace	3M lepicí páska nebo šroub
Baterie	1,5V AAA suchá baterie*2
Pracovní teplota	-10°C~50°C
Pracovní vlhkost	≤95 % (bez kondenzace)
Frekvence aktualizací	Půl hodiny
Kmitočtové pásmo	2,405 – 2,480 GHz
Maximální rádiový vysílací výkon	< + 10 dBm

Seznam balení

- Snímač vibrací x 1 Uživatelská příručka x1
- 1,5V AAA suchá baterie x2 (volitelně)

Popis produktu

Používá se s chytrou bránou; při změně stavu zařízení, například

jako vibrace, pohyb, hit, drop a tak dále, mobilní aplikace odešle upozornění na alarm, nebo bude spolupracovat s jiným chytrým zařízením pro domácí automatizaci.

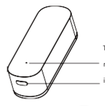

Varování

1. Tento výrobek sami nerozebírejte, znovu nesestavujte, neupravujte ani se nepokoušejte opravit. Tuto práci by měli provádět autorizovaní odborníci.

2. Baterie produktů by měly být recyklovány a musí být recyklovány nebo likvidovány odděleně od domovního odpadu. Baterie zlikvidujte v souladu s místními předpisy na ochranu životního prostředí.

Instalace

1. Vyberte vhodné místo pro instalaci.
2. Upevnění pomocí 3m lepicí pásky nebo šroubu

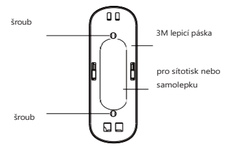

3. Vložte a vyměňte baterii: stiskněte spodní kryt a zatlačte jej nahoru v opačném směru resetovacího tlačítka Pro otevření spodního krytu.

Elektronické informační produkty prohlášení o toxických a nebezpečných látkách

Název dílu	Toxické nebo škodlivé látky nebo prvky				
	Olovo Pb	rtuť Hg	Kadmium Cd	Sestimocný chrom Cr(VI)	Polybromovaný bifenyl S PRO
Plošný spoj přívo	O	O	O	O	O
Bydlení	O	O	O	O	O
[illegible]	O	O	O	O	O

O: Označuje, že obsah této toxické a nebezpečné látky ve všech homogenních materiálech této části je pod maximálním limitem stanoveným v SJ/T11363-2006. Požadavky na koncentrační limity pro určité nebezpečné látky v elektronických informačních produktech.

K: Označuje, že toxická nebo nebezpečná látka obsažená alespoň v jednom z homogenních materiálů dílu překračuje maximální limit stanovený v normě SJ/T11363-2006.

Čísla na tomto štítku naznačují, že výrobek má za podmínek normálního používání dobu používání na ochranu životního prostředí 10 let a některé části mohou mít také značku doby používání šetrné k životnímu prostředí. Doba používání ochrany životního prostředí je založena na čísle označeném značkou.

Příprava k použití

1. **Stáhněte si aplikaci MOES z App Store nebo naskenujte QR kód.**

Available on the App Store

GET IT ON Google play

Aplikace MOES je upgradována jako mnohem kompatibilnější než aplikace Tuya Smart/Smart Life, dobře funkční pro scény ovládané Siri, widgety a doporučeními scén jako zcela nová přizpůsobená služba. (Poznámka: Aplikace Tuya Smart/Smart Life stále funguje, ale aplikace MOES je vysoce doporučena)

2. **Registrace nebo Přihlášení.**

Přidat zařízení

Naskenujte QR kód a nakonfigurujte průvodce sítí.

- Stáhněte si aplikaci "MOES".
- Vstupte do rozhraní Registrace/Přihlášení; klepněte na "Registrovat" pro vytvoření účtu zadáním svého telefonního čísla pro získání ověřovacího kódu a "Nastavit heslo". Zvolte možnost "Přihlásit se", pokud již účet MOES máte.

1. Vstupte do brány. Dokončete to podle obrázku níže, protože "Přidat podzařízení"-LED již bliká a dokončení připojení bude trvat přibližně 10-120 sekund v závislosti na stavu vaší sítě.

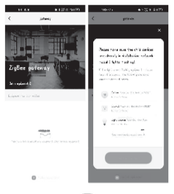

2. Přidejte zařízení úspěšně, můžete upravit název zařízení pro vstup na stránku zařízení kliknutím na "Hotovo".

3. Klikněte na "Hotovo"pro vstup na stránku zařízení a užijte si svůj chytrý život s domácí automatizací.

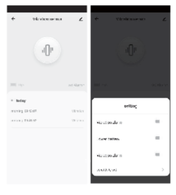

ZÁRUČNÍ POKYNY

Vážený pane nebo paní, děkujeme vám za zakoupení produktu. Doufáme, že se vám bude líbit jeho používání.
Záruka na produkty uvedené v záručním listu se tímto poskytuje následovně.
Podmínkou použití záruky je dodržení následujících podmínek:

1. Na produkty se vztahuje záruka 24 měsíců, která je počítá od
Datum zakoupení krytého výrobku maloobchodním zákazníkem.

2. Pro uplatnění záručních prav musí kupující předložit: a) záruční list, b) doklad o koupi (fakturu s DPH, finanční doklad nebo jiný doklad potvrzující skutečné datum nákupu), pokud datum nákupu produktu nepochází ze záručního listu.

3. Pokud se problémy s kvalitou produktu vyskytnou do 24 měsíců od data ohlédnení, připravte si produkt a obal a jděte na místo nebo do obchodu, kde jste jej zakoupili, a poždejte o poprodejní údržbu. Pokud je produkt poškozen z osobních důvodů, bude účtován určitý poplatek za údržbu.

4. Zboží doporučujeme při jeho předávání ručitelé řádně chránit – pro tento účel doporučujeme použít originální obal i vycpávku pro zajištění bezpečné přepravy. Pokud se rozhodnete použít náhradní obal, doporučujeme vám zajistit

Je výrobek je dostatečně chráněn před poškozením během přepravy.
Doporučujeme, abyste na svůj obal umístili vhodnou nálepku označující náchylnost výrobku k nárazu, například "Výstražné štítky".

5. Na nahlášené vady, na které se vztahuje záruka, bude posouzeno neprodleně, nejpozději však do 14 dnů ode dne dodání zboží Ručitelé.

6. Po kontrole a určení zákonnosti reklamace služby ručitele opraví výrobek v přiměřené lhůtě, nejdéle však do 30 dnů ode dne dodání zboží ručiteli. Pokud jsou však vyžadovány těžko dostupné náhradní díly, může tato lhůta prodloužit dobu potřebnou k dodání dílu z továrny výrobce.

7. Záruka nezahrnuje provádění údržby a podobných úkonů uvedených v uživatelské příručce a uživatelé jsou povinni tak učinit sami.

8. Pokud se vyskytnou vady v důsledku přirozeného opotřebení během používání, záruka se na ně nevztahuje.

9. Záruka se nevztahuje na:

a) Mechanické poškození způsobené zavinením uživatele a vady výrobku způsobené takovým poškozením.

b) Poškození způsobené nesprávným používáním výrobku.

10. Práva vyplývající ze záruky vyprší za následujících okolností:

a) Odstraňte záruční pečeť z produktu.

b) Odstraňte sériové číslo z produktu.

c) Přijmout opatření k odstranění fyzických vad produktu mimo

autorizovaný servis.

d) Používejte neoriginální díly a spotřební materiál.

INFORMACE O RECYKLACI

Všechny výrobky označené symbolem pro oddělený sběr odpadních elektrických a elektronických zařízení (směrnice WEEE 2012/19 / EU) musí být likvidovány odděleně od netříděného komunálního odpadu. Z důvodu ochrany vašeho zdraví a životního prostředí musí být toto zařízení zlikvidováno na určených sběrných místech pro elektrická a elektronická zařízení určených vládou nebo místními úřady. Správná likvidace a recyklace pomůže předcházet potenciálním negativním důsledkům pro životní prostředí a lidské zdraví. Chcete-li zjistit, kde se tato sběrná místa nacházejí a jak fungují, obraťte se na instalačního technika nebo na místní úřad.

Cet appareil, ses accessoires, se recyclent

TRI À DÉPOSER EN MAGASIN

À DÉPOSER EN DÉCHÈTERIE

ou

Prohlášení o shodě

WENZHOU NOVA NEW ENERGY CO., LTD tímto prohlašuje
že rádiové zařízení typu ZSS-Z-VBR je v souladu se směrnicí 2014/53/EU, 2014/30/EU, 2011/65/EU. Úplné znění EU prohlášení o shodě je k dispozici na následující internetové adrese:https://www.moestech.com/blogs/news/zss-z-vbr-a

Řešení problémů

Pokud máte problémy s instalací nebo provozem zařízení, přečtěte si prosím datový list produktu: https://www.moestech.com/blogs/news/zss-z-vbr-a

ZÁRUČNÍ KARTA

Informace o produktu

jméno výrobku _____
t y p u v y r o b k u _____
Datum nákupu _____
Záruční doba _____
I n f o r m a c e o p r o d e j c i _____
Jméno zákazníka _____
Telefon zákazníka _____
A d r e s a z á k a z n í k a _____

Záznamy o údržbě

Datum selhání	Příčina problému	Obsah závady	Hlavní

Děkujeme vám za vaši podporu a nákup u nás Moes, jsme tu vždy pro vaši úplnou spokojenost, neváhejte se s námi podělit o své skvělé nákupní zkušenosti.

Pokud máte jakékoliv jiné potřeby, neváhejte se na nás obrátit nás na prvním místě, budeme se snažit vyhovět vaší poptávce.

@moesmart @moes_smart MOES Úředník

@moes_smart FOLLOW US www.moeshouse.com

EU Representative

AMZLAB GmbH
Laubenhof 23, ESSEN 45326 E-mail:
info@amz-lab.de
Tel: +4917452598066
Vyrobeno v Číně

Spojené království

EVATOST CONSULTING LTD
Adresa: Suite 11, první patro, Moy Road
Business Centre, Taffs Well, Cardiff, Wales, CF15 7QR Tel:+442921680945
Emailservice@evatrepute.com

WENZHOU NOVA NOVA ENERGE CO., LTD
Adresa: Inovační centrum energetické vědy a techniky, NO.238, Wei 11 Road, zóna ekonomického rozvoje Yueqing, Yueqing, Zhejiang, Čína
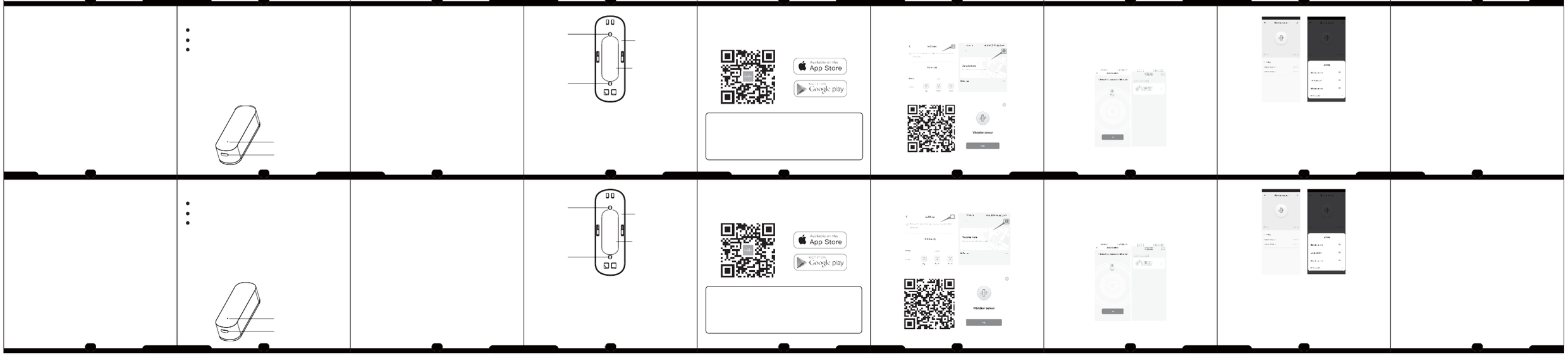
Tel.: +86-577-57186815
Emailservice@moeshouse.com